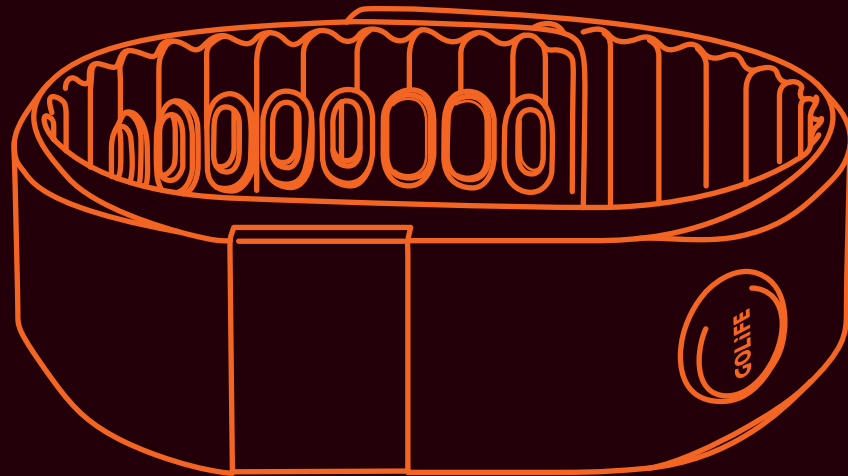


GOLiFE
by PAPAGO!



GOLiFE Care One

智能手環

適用的裝置



iOS 8.3 及以上版本



Android 4.3 及以上版本



支援藍牙 4.0

快速使用指南

1. 下載 GoFIT App

購買前請先至 GOLiFE 官方網站 (www.goyourlife.com) 確認您的裝置是否支援本產品

▶ 安裝方式 1:

掃描右方的 QR Code 進入官網下載



▶ 安裝方式 2:

前往 Apple Store 或 Google play 搜尋『GoFIT』下載

本產品可單獨使用，亦可搭配個人電腦及行動裝置使用上傳資料等進階功能，若需使用進階功能，請先確認您的裝置是否支援本產品



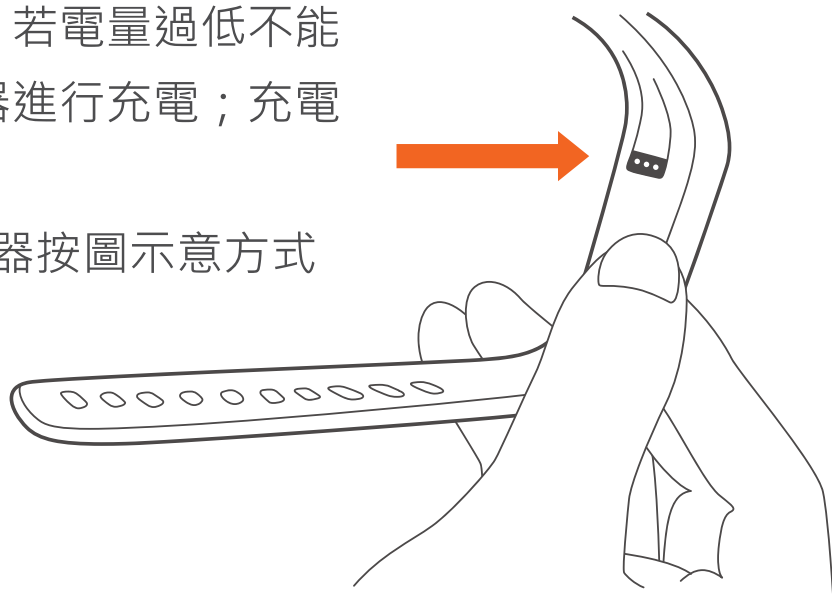
前往 Apple Store 或 Google play

搜尋 GOLiFE Fit (iOS)
/ GOLiFE GoFIT (Android)

2. 產品開機與充電

初次使用請確保電量正常，若電量過低不能正常開機時，請連接充電器進行充電；充電時手環會自動開機

(充電方式如右圖，將充電器按圖示意方式夾在手環背部位置)



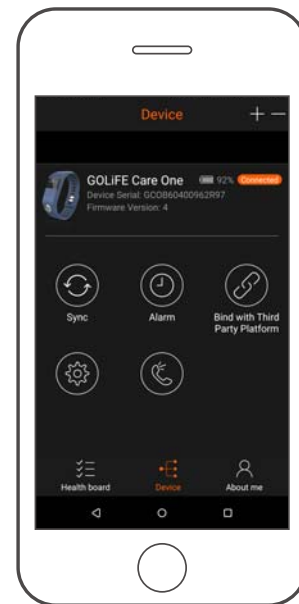
3. 將手環與手機綁定

請確認藍牙開啟後進入GoFIT App

，點選『我的裝置』→『新增裝置』，並輕敲手環主體，燈亮起即被喚醒，在出現的搜索列表中選擇要綁定的手環

在 GoFIT App 中選擇：

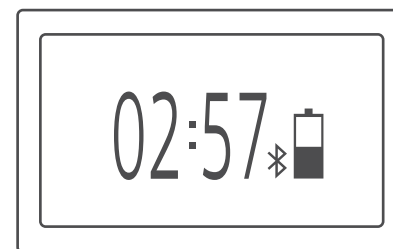
『裝置』→『新增裝置』→『Care One』



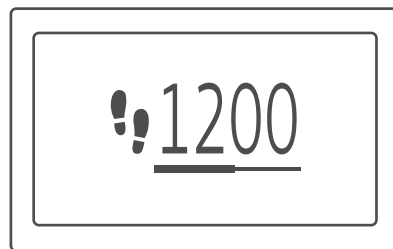
開始使用

1. 手環成功綁定後，立刻開始同步記錄和分析你的運動及睡眠情況
按鍵切換顯示方式順序如下：

時間模式： 按鍵一次喚醒手環



計步模式： 時間模式下按鍵 1 次切換到計步模式



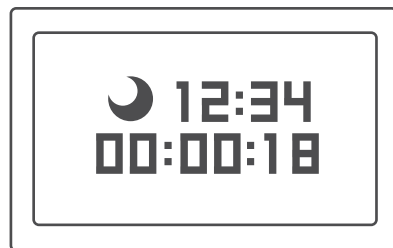
卡路里模式： 計步模式下按鍵 1 次切換到卡路里模式



距離模式： 卡路里模式下按鍵 1 次切換到距離模式



睡眠偵測模式： 手環喚醒狀態任意介面長按按鍵
進入睡眠偵測



功能說明

- 活動記錄：**記錄追蹤你每天的活動，在應用中你可以查看當日運動量及運動進度，熱量消耗
- 睡眠記錄：**長按進入睡眠偵測模式，手腕上佩戴裝置，裝置可自動記錄睡眠時長及偵測深度睡眠及淺度睡眠
- 通知提醒：**智慧鬧鐘、來電、久坐等震動方式提醒
- 手機防丟：**手機超出一定範圍內，手環會發出震動提示

常見問題

◎ 在配對時找不到手環？

1. 請確認你的手機已開啟藍牙，同時手機在『支援範圍內』！
2. 配對時，請確保手環與手機間距在 0.5 公尺範圍內，完成配對後藍牙通信範圍 10 公尺以內！
3. 請檢查手環是否還有電量，進行充電後如仍未解決，請聯繫我們

◎ 為什麼偶爾會出現藍牙連不上的情況？

部分手機的藍牙服務在啟動時偶爾會出現異常，導致出現這樣的情況；通常重新開關手機藍牙或重啟手機，即可正常建立連接

◎ 如何更新手環

手環與手機配對後，點選『我的裝置』→『Care One』下方出現提醒用戶更新韌體

服務電話： +886-2-2796-2337

服務時間： 周一至周五 9:00-12:00, 13:30-17:30

<http://www.goyourlife.com>



產品規格

待機時間	7 天以上
重量	21.0g
電池	聚合物鋰電池
電池容量	50mAh
同步方式	藍牙 4.0
工作溫度	-10 至 45°C
防水等級	生活防水不可游泳或洗澡

本產品通過專業藍牙射頻信號處理，以及專業手環精準算法，計步精確度可達到 95% 以上。

保固內容

- 此保固條款僅適用於該產品之原購買者
- 在保固條款之內容僅適用於原購買地 / 國家
- 保固期限為原購買者自購買日起之 12 個月內
- 原廠標準包裝內之配件保固期限為原購買者自購買日起之 3 個月內
- 購買者須檢附購買證明以享有產品保固及售後服務，若無法提供則以出廠日期做為保固起始日之判定標準
- 外觀及外殼之機構受損不在保固範圍內
- 因天災或其他不可抗拒之因素所造成的損壞，不在保固範圍內
- 維修或更換後之產品保固應延用原保固期限
- 針對維修品，將進行維修或以料件做更換，更換後之不良料件原廠有保留權利
- 因人為不當之使用或未依使用說明書之操作方式所造成之故障，不在保固範圍內
- 因自行對產品拆解或改裝造成之故障不在保固範圍內
- 原廠保有針對保固條款內容之修改權利，恕不另行通知

從此愛上運動

